

Les nouveautés MesParcelles de l'automne 2022

MesParcelles profite de nouvelles évolutions pour une saisie plus confortable et plus rapide de vos enregistrements d'interventions. Retrouvez toutes ces astuces qui limitent le nombre de clics :

Menu Intervention > Nouvelle intervention

Une saisie d'intervention plus ergonomique

Pour la saisie d'intervention, le déroulé reste toujours le même avec le renseignement de la/des culture(s), de l'intervention, de la date, ...

 Mais attention, le choix de l'intervention ① et la date ② se trouvent désormais sous la culture, sur le côté gauche !

Les stades d'intervention, facteur déclenchant, temps passé et commentaire se situent à droite de la page.



Ainsi la partie gauche de la page affiche les données obligatoires, la partie de droite les données facultatives.

Une saisie plus rapide

Pour aller encore plus vite lors de vos enregistrements, utilisez la touche de tabulation de votre clavier (appelée touche Tab, et/ou symbolisée par deux flèches).

Celle-ci permet de passer rapidement d'un élément à l'autre sans utilisation de votre souris.





Pour trouver facilement votre type d'intervention, cliquez dans la case (ou appuyez sur tab après avoir choisi la culture) et tapez la première lettre sur votre clavier. Il vous reste à choisir dans une liste beaucoup plus restreinte.

Une intervention = un passage

Culture: blé tendre hiver x blé dur hiver x

Intervention: t

Date début: Traitement et protection des cultures

Date fin: Travail du sol

Triage au champ

La personnalisation à la volée de tous les produits

En pleine saisie d'intervention, il désormais possible d'ajouter tout élément manquant à votre enregistrement : variétés de semence, engrais, prestataires, main d'œuvre et matériels. Il suffit de cliquer sur le 'crayon +' pour compléter votre liste de l'élément manquant.

Produit

Culture: BLE TENDRE. Toutes cultures: [dropdown]

Nom: ABOUKIR(C) [dropdown] [crayon +]

Quantité par hectare: [input] Kg/ha

Quantité totale: [input] Kg



Les listes de matériels ou de main d'œuvre sont incomplètes ? Plus de soucis, vous pourrez les compléter sans quitter l'intervention.

Sélection du matériel

+ Ajouter un matériel

Libellé Nom / Marque

IRRIGATION - STATION

Pompe 50 ch + armoire + colonne (30 m)

MOISSONNEUSES-BATTEUSES

Coupe 7,20 m non conventionnelle John Deere

Coupe 5,5 m class

PULVERISATEURS

Trainé 4000 l Berthoud

Trainé 2500 l tout équipé

PULVERISATEURS ACCESSOIRES

Rampe alu 36 m

SEMS - SEMOIRS ET ACCESSOIRES

Semoir 4 m *

Valider Annuler

Une fois un produit ajouté à votre intervention, vous pouvez aussitôt en rajouter un autre grâce au bouton « Valider et créer à nouveau ».

Valider et créer à nouveau Valider Annuler

Désormais, même si rien n'a été personnalisé pour une famille, vous pourrez créer un intrant. Ci-dessous vous avez l'exemple de la création d'une semence pour une culture absente de votre liste.

Parcelle Équipement

Une intervention = un passage

Culture: betterave sucrière × Stade d'intervention: Facteur déclenchant: Temps passé (en heure):

Intervention: CIPAN - Semis

Date début: 03/08/2022 Date fin: 03/08/2022

Commentaire:

Prestataire: Aucun prestataire sélectionné Matériel: Aucun matériel sélectionné Main d'œuvre: Aucune main d'œuvre sélectionnée

3 parcelles traitées - 16.17 ha

Produits

Famille	Produit	Stock après intervention	Quantité	
			Par ha	Totale
Ajouter un autre produit dans l'intervention				

Annuler

Produit

Culture: BETTERAVE SUCRIERE 1

Nom: ARNICA AVOINE. Toutes cultures: 2

Quantité par hectare: BETTERAVE SUCRIERE. 3

Quantité totale: BLE TENDRE. COLZA OLEAGINEUX. COURGETTE. EPINARD. MELANGE INTERCALAIRE AVEC LEG. MOUTARDE BLANCHE. MOUTARDE BRUNE. PHACELIE.

Dose/ha Dose(s)

Valider Annuler

Dans cette parcelle vous semez une culture intermédiaire avec du trèfle. C'est la première fois. Par conséquent vous ne trouvez pas la culture dans la liste 1. Vous cochez « Toutes cultures » 2. Cherchez le trèfle. Puis, cliquez sur le « crayon + » 3. Renseignez les caractéristiques de la semence de la manière habituelle et après avoir cliqué sur « Valider », la nouvelle variété sera sélectionnée et vous terminez la saisie de l'intervention.

Type: Certifiée

Semence: Variété non précisée - semence

Libellé personnalisé: TREFLE

Unité d'achat: Kg

Quantité disponible: 10

Nb grains/dose: Milliers de grains

Poids de mille grains:

Unité de semis: Kg/ha

Traitement de semence: ☐ Oui ☒ Non

Saisissez au moins 3 lettres du nom (début, milieu ou fin du nom de la semence/cépage) et cliquez sur le nom de la semence/cépage dans la liste. Pour afficher toutes les semences/cépages de la culture saisissez %%% dans Si votre semence n'existe pas dans la liste, cliquez sur l'enveloppe grise pour demander son ajout.

Valider et créer à nouveau Valider Annuler

Menu Mon exploitation > Personnalisation

Retrouvez facilement vos produits déjà personnalisés

L'espace 'Recherche dans ma liste' vous permet de vérifier, en y tapant son nom, si un produit fait déjà partie de vos éléments personnalisés ou non.

Rechercher dans ma liste: 





Quantifiez tous vos produits

Lorsque vous personnalisez des produits, il est désormais possible d'y indiquer la quantité disponible sans même avoir à utiliser le module économique.

Nom du produit:

Quantité disponible: Kg

Ceci peut se faire également directement depuis la colonne 'Qté Dispo.' du tableau récapitulatif de vos produits

Nom	Qté. Dispo.	Date Fin Utilisation	
AGDIS 100	150 L		 
AMISTAR	150 l		 
LLIE BORDELAISE	150 Kg 		
ar 44 DEMO EDT PRESTA	<div>Vous pouvez saisir la quantité disponible sans avoir à saisir le détail de vos factures. Pour l'ensemble de la campagne, la valeur est calculée comme ceci : Qté Dispo. = stock début + achats - cessions 150 = 150 + 0 - 0</div>		
DEFI MAJOR			
MOVENTO			
PHYDEAL	150 L		 



Au survol de la quantité, une infobulle s'affiche détaillant comment est renseignée la quantité affichée. La quantité disponible étant égale à = stocks début + achats – cessions, cette 'quantité disponible' ne tient pas compte des quantités 'en terre'.



Si au moins un achat/une cession est saisie dans le module économique pour le produit, la valeur n'est alors plus modifiable, celle-ci devant bien sûr se gérer via le menu Economique.

Renseignez les dates d'analyse de vos engrais organiques

Engrais organiques



Rechercher dans ma liste:

Nom	↑	Unité Epdandage	Qté. Dispo.	N Total	P205	K20	C/N	CaO	SO3	Anti Odeur	Régime	Date de l'Analyse	Import
Compost de fiente NFU	t	0.00	23.00	28.00	25.00	0	0	0	<input type="checkbox"/>	RSD - Régleme...		<input checked="" type="checkbox"/>	
Compost de fumier de ch...	t	0.00	8.00	6.10	18.90	0	0	0	<input checked="" type="checkbox"/>	IC - Installatio...		<input checked="" type="checkbox"/>	
Compost de fumier de po...	t	0.00	6.70	11.00	15.00	0	0	0	<input checked="" type="checkbox"/>	IC - Installatio...		<input checked="" type="checkbox"/>	
Compost de lisier porcin ...	t	0.00	6.70	14.90	10.50	0	0	0	<input type="checkbox"/>	RSD - Régleme...		<input type="checkbox"/>	
Compost de lisier porcin ...	t	0.00	35.00	40.00	20.00	0	0	0	<input type="checkbox"/>	RSD - Régleme...		<input type="checkbox"/>	
Fiente de volailles 2021	t	0.00	22.00	20.00	12.00	0	0	0	<input type="checkbox"/>	RSD - Régleme...		<input type="checkbox"/>	
Fiente de volailles sèches...	t	0.00	40.00	40.00	28.00	0	0	0	<input type="checkbox"/>	RSD - Régleme...		<input type="checkbox"/>	
Fiente de volailles sèches...	t	0.00	40.00	40.00	28.00	0	0	0	<input type="checkbox"/>	RSD - Régleme...		<input type="checkbox"/>	
Fumier de bovin mou (log...	t	0.00	5.10	2.30	6.20	0	0	0	<input type="checkbox"/>	IC - Installatio...		<input type="checkbox"/>	
Lisier poule pondeuse (1...	m3	0.00	10.00	9.50	5.50	0	0	0	<input type="checkbox"/>	RSD - Régleme...		<input checked="" type="checkbox"/>	
greengold	t	0.00	20.00	30.00	18.00	0	0	0	<input type="checkbox"/>	RSD - Régleme...		<input type="checkbox"/>	

Engrais du référentiel:

Engrais personnalisé:

Date de l'analyse:

Quantité disponible:

Régime:

Anti Odeur:

Importé:

Azote total:

Phosphore total:

Potassium total:

Pour ajouter un intrant, sélectionnez un engrais dans le menu déroulant "Engrais du référentiel".

Si l'engrais n'est pas disponible dans la liste :

1. Sélectionnez un engrais similaire dans le menu déroulant (solide ou liquide).
2. Renommez l'engrais dans le champs "Engrais personnalisé" et modifiez les teneurs correspondantes.

Pour la personnalisation de vos engrais organiques, vous avez désormais la possibilité d'indiquer la date d'analyse. L'information sera ensuite reportée dans l'affichage de la liste des engrais.